

The AIXTRON logo is rendered in a red, stylized, blocky font with a slight shadow effect. The letters are bold and have a consistent thickness, giving it a modern, industrial feel. The background of the slide features large, overlapping curved shapes in teal, purple, and green.

***Dr. Christian Danninger***

Mitglied des Vorstands,

Chief Financial Officer

AIXTRON SE

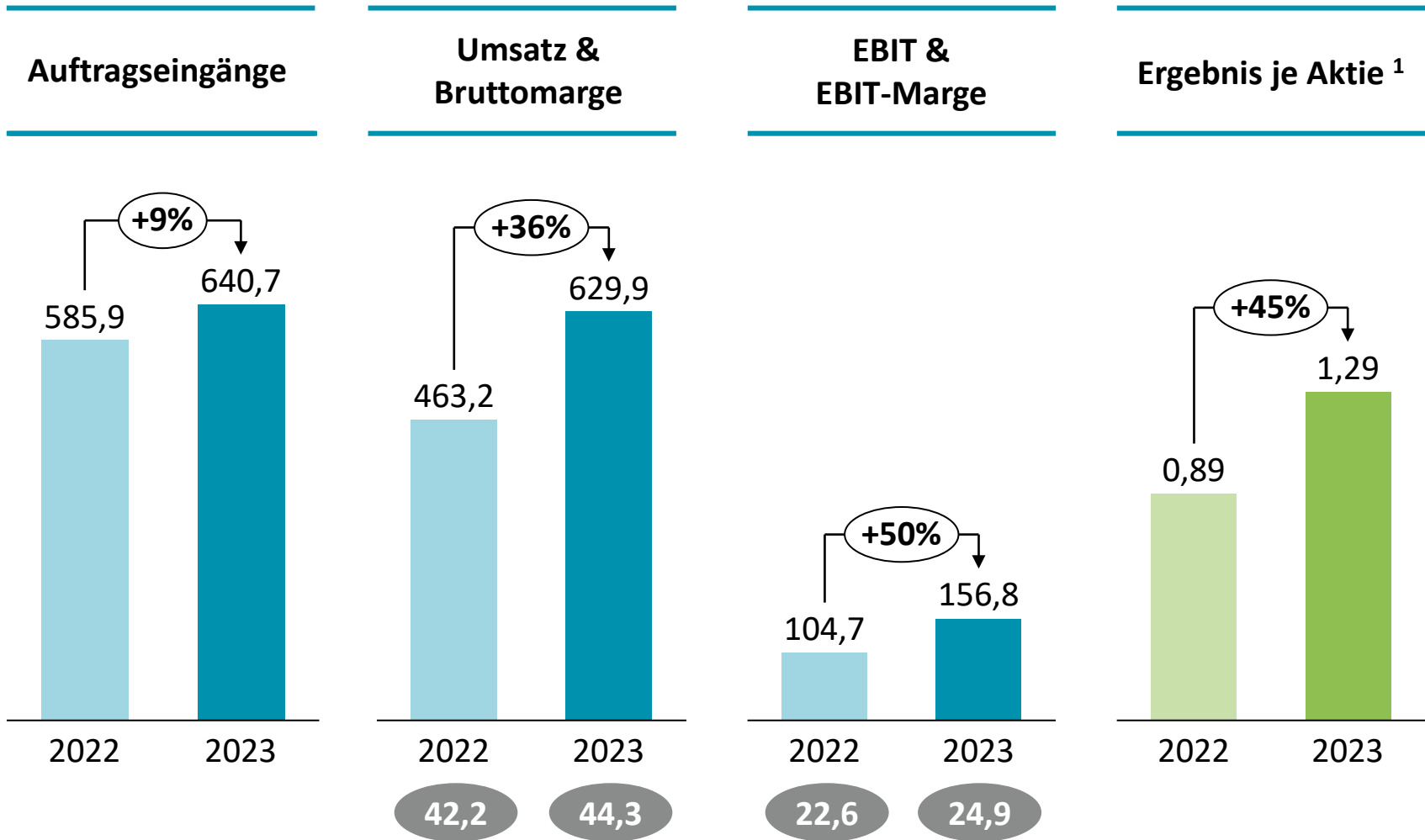
# Gewinn- und Verlustrechnung des Konzerns 2023

## Umsatz und Profitabilität erfolgreich gesteigert

**AIXTRON**

EUR Mio.

Brutto-/EBIT-Marge in %



<sup>1</sup> In EUR

# Betriebsaufwendungen 2023

## AIXTRON bleibt zukunftsfähig durch gezielte F&E-Ausgaben

EUR Mio.

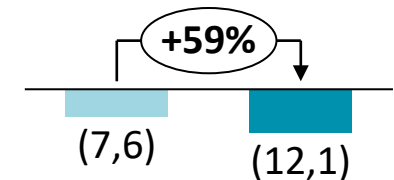
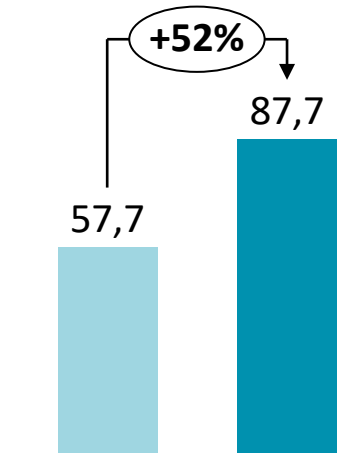
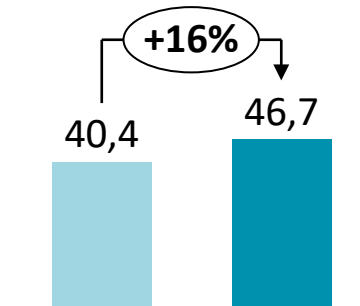
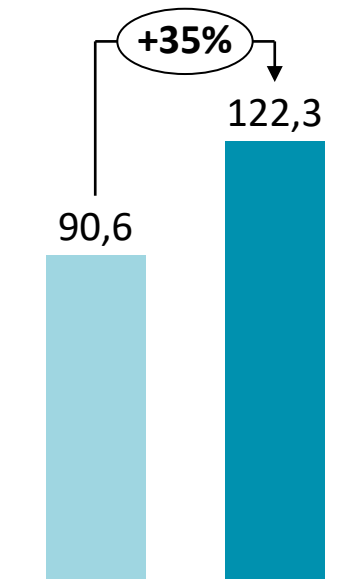
in % vom Umsatz

### Betriebsaufwendungen

### Vertrieb & Verwaltung

### Forschung & Entwicklung

### Sonstige betriebliche Erträge <sup>1</sup>



2022      2023

19,6      19,4

2022      2023

8,7      7,4

2022      2023

12,5      13,9

2022      2023

-1,6      -1,9

<sup>1</sup> Saldo aus sonstigen betrieblichen Erträgen und sonstigen betrieblichen Aufwendungen

# Bilanz des Konzerns 2023

## Finanzierung des Wachstums aus eigenen Mitteln

**AIXTRON**

EUR Mio.

	2022	2023
<b>Bilanzsumme</b>	902,6	1.029,9
<b>Eigenkapital</b>	663,3	777,6
<b>Eigenkapitalquote (%)</b>	73	75
<b>Gesamtliquidität <sup>1</sup></b>	325,2	181,7

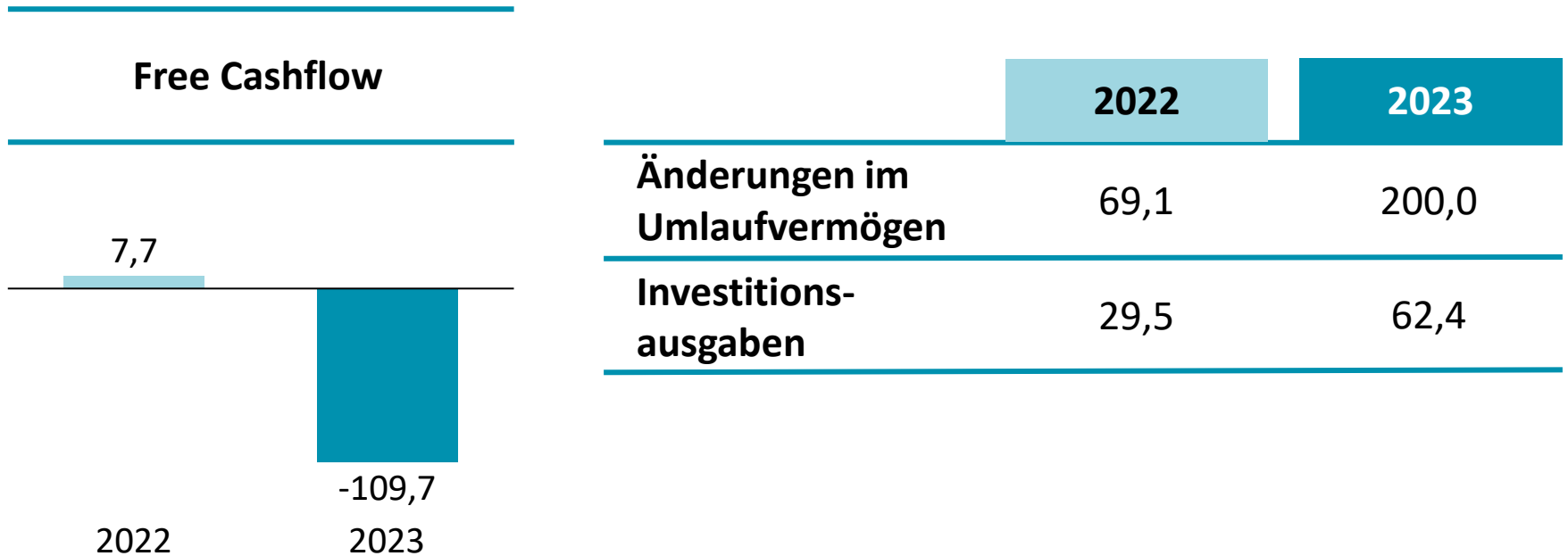
<sup>1</sup> Liquide Mittel und sonstige finanzielle Vermögenswerte

# Kapitalflussrechnung des Konzerns 2023

## Innovationszentrum voll im Zeitplan

**AIXTRON**

EUR Mio.



# Kennzahlen AIXTRON SE (HGB) 2023

Erhöhung der Dividende auf 0,40 EUR pro Aktie vorgeschlagen

**AIXTRON**

EUR Mio.

	2022	2023
Umsatzerlöse	432,1	609,6
Jahresüberschuss	84,6	131,7
Bilanzgewinn 31. Dezember	59,5	90,6

Die  
Unternehmensleitung  
schlägt den Aktionären  
die Zahlung einer  
Dividende in Höhe von

**0,40 €**

pro Aktie vor (TOP 2)



# Highlights Q1/2024

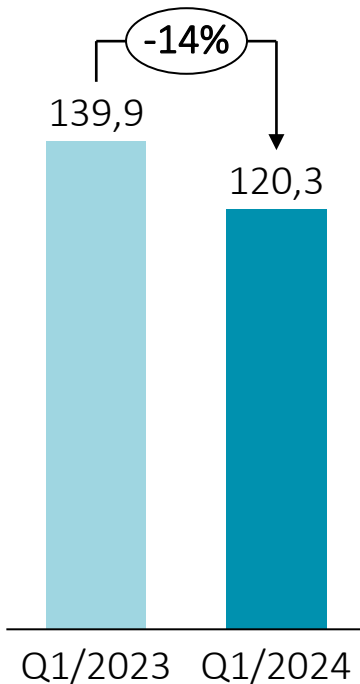
## Starkes Q1 und wachsender Erfolg bei SiC



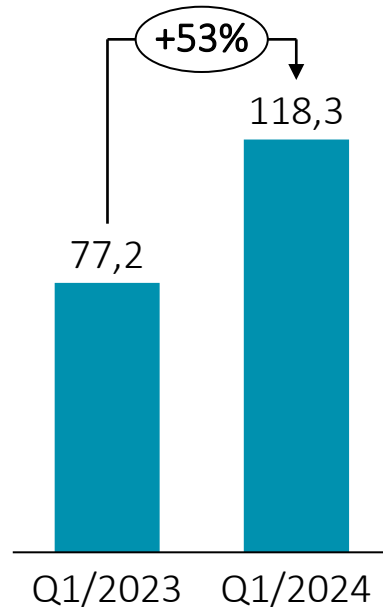
EUR Mio.

Brutto-/EBIT-Marge in %

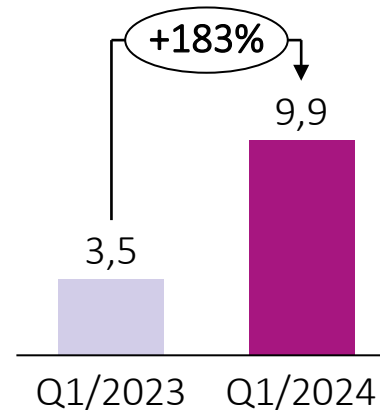
### Auftragseingänge



### Umsatz & Bruttomarge



### EBIT & EBIT-Marge



40,3

37,0

4,5

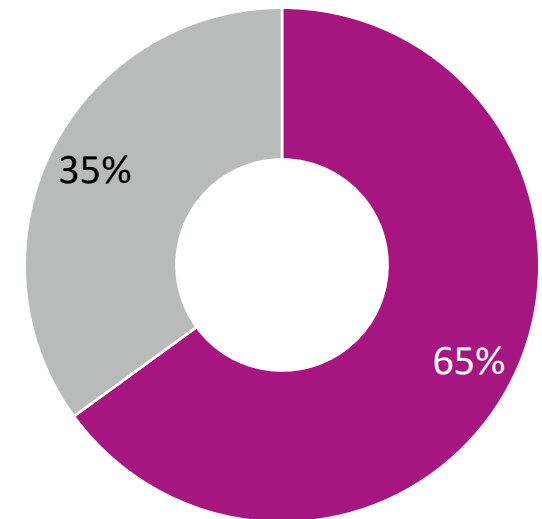
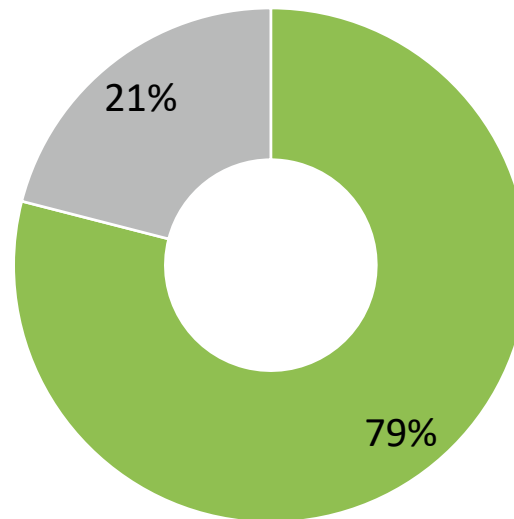
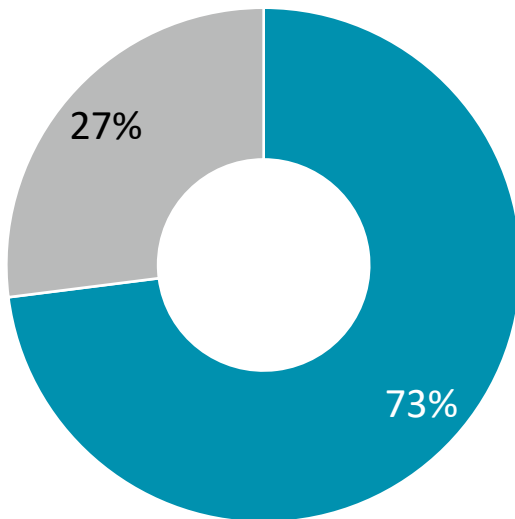
8,4


- Neue Kundengewinne im Bereich SiC Leistungselektronik
- Starke 37% des Auftragseingangs aus Micro LED Aufträgen
- Quartalsumsatz am oberen Ende der Prognose

### GJ 2023: Umsatzerlöse

### GJ 2023: CapEx <sup>1</sup>

### GJ 2023: OpEx <sup>1</sup>



 Taxonomie-konform

 Nicht Taxonomie-konform

<sup>1</sup> im Sinne der EU-Taxonomie Verordnung



EUR Mio.

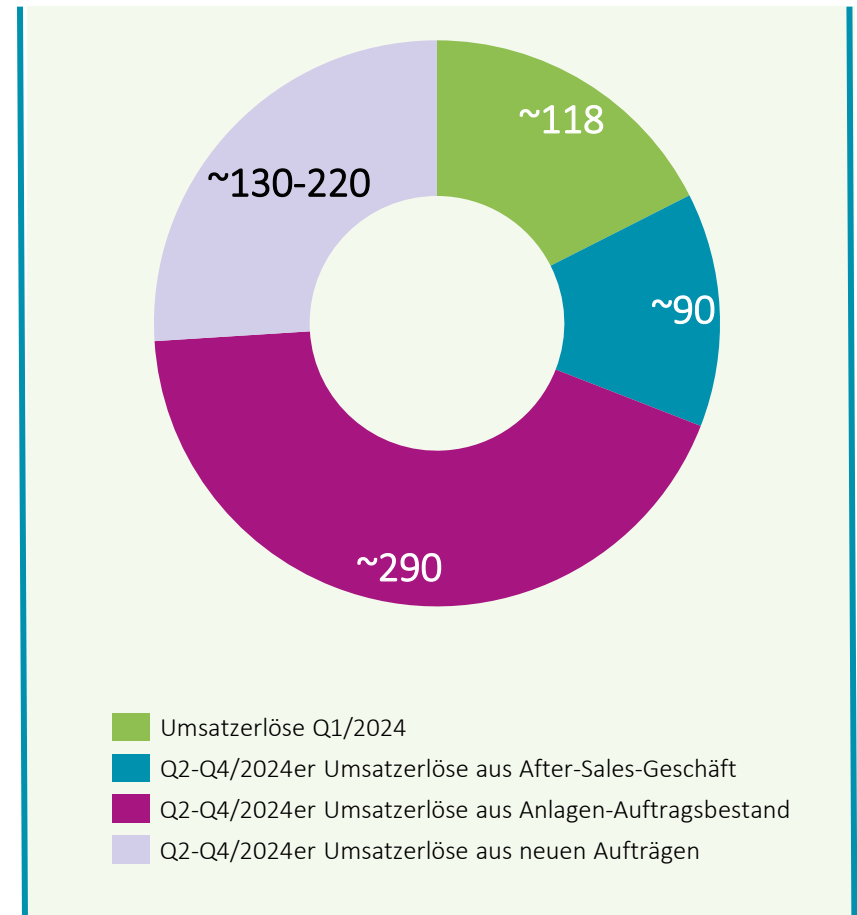
### 2024 Prognose bestätigt <sup>1, 2</sup>

**Umsatzerlöse Q2** EUR 120 bis 140 Mio.

**Umsatzerlöse 2024** EUR 630 bis 720 Mio.

**Bruttomarge 2024** 43% – 45%

**EBIT-Marge 2024** 24% – 26%



1 Basierend auf einem USD/EUR Wechselkurs von 1,15 für das verbleibende Jahr

2 Unter Berücksichtigung des Q1-Ergebnisses, der Nachfragesituation und des aktuellen Umfelds



**AIXTRON**

Our technology. Your future.